

ZAFER HOCA
YDS ACADEMY
HİBRİT ONLINE
EĞİTİM

If Clause,
Active&Passive,
Reported Speech,
Causative
Konu Anlatımı

YDS – YÖKDİL ÜCRETSİZ KAYNAKLAR

Sonu iyi biten her şey iyidir...

Hibrit Online Eğitim Sistemi Nedir?

Online Eğitimin Türleri

1. Naklen Eğitim
2. Kayıttan Eğitim
3. Yeni Nesil Hibrit Online Eğitim

1. Naklen Eğitim Nedir?

Eğitimlerin günün belirli bir saatinde yapıldığı ve öğrencilerin belirlenen o saatte derslere canlı olarak katılabildiği ve sorularını sorabildiği sistemdir.

2. Kayıttan Eğitim Nedir?

Eğitimlerin kaydedildiği ve eğitim verilecek olan sistem üzerinden işlenecek tüm konuların toplu olarak yüklenip sunulduğu, dersin hocasına soru sorma imkânı kısıtlı ve eğitimin ilerleyişi tamamen öğrenciye bırakılmış sistemdir.

3. Hibrit Online Eğitim Nedir?

Bu eğitim sistemi naklen ve kayıttan eğitimin avantajlı yönlerinin birleştirilmesi sonucunda ortaya çıkmış olan yeni nesil bir online eğitim sistemidir. Sisteme konu anlatımları gün içerisinde kaydedilip belirli bir saatte yüklenmektedir. Konu anlatımlarının yüklenmesinin ardından öğrenciler istedikleri kadar veya istedikleri zaman bu anlatımları izleyebilmektedirler. Sistemde öğrencinin "öğretmen" ile irtibat kurabilmesi için iletişim hattı, canlı destek veya özel butonlar bulunmaktadır. Öğrenciler her an, dersin öğretmenine sorularını aktararak veya canlı destek ile görüşerek anlayamadıkları noktaları telafi edebilmektedirler.

Hibrit Sistemin Avantajları

- a.) Zaman bağımsızdır ve çalışan öğrenciler için bu büyük bir avantajdır.
- b.) Kalabalık naklen sınıflarda öğrenciler sorularını hocaya iletemezlerken, bu sistemde herkes sorularını aktarabilir ve cevabını alabilirler.
- c.) Ders kaçırma sorunu yoktur ve derslerin tekrarı dönem sonuna kadar izlenebilmektedir.
- d.) Hem basılı hemde dijital kaynaklarla eğitim desteklenmektedir.
- e.) Öğrenci kendi haline bırakılmaz günlük olarak yapılacak tüm çalışmalar planlanır ve ödev olarak verilir.
- f.) Öğrenci performansı takip edilir. Gerekli durumlarda yeni çalışma programları yapılır.

Sevgili Öğrencim;


İngilizce öğrenmeye karar verdiğin ilk anda seni bu hedefinden uzaklaştırabilecek en temel etmen; İngilizce çalışmaya nereden başlayacağın ve hangi kaynaklardan çalışacağın konusudur. Dolayısıyla biz, Zafer Hoca YDS Academy ailesi olarak sana bu konuda yardımcı olabilmek ve senin belirli bir sıra ile sıfırdan başlayıp orta seviyeye kadar gelmeni sağlamak için, ihtiyacın olan tüm kaynakları ücretsiz olarak sunuyoruz. Bu kaynaklar ile güzel bir temel oluşturabilir veya var olan temelini geliştirebilirsin. Eğer sonrasında İngilizce bilgini daha ileri bir seviyeye taşımak veya YDS – YÖKDİL – YKS DİL gibi sınavlara hazırlanmak istersen Hibrit Online Eğitim sistemimize dâhil olabilirsin. Unutma, senin başarın bizim başarımızdır. İyi çalışmalar dileriz...

Değerli Öğretmen Arkadaşım;

Hazırlamış olduğumuz tüm ücretsiz kaynakları gönlünce kullanabilirsin, derslerinde faydalanabilirsin, çoğaltıp dağıtabilirsin. Ancak senden ricamız, ismimizin ve logomuzun üzerini kapatmamandır. Kolaylıklar dileriz...

Saygıdeğer Veliler;

Kaynaklarımız bir emeğin ürünüdür ve özenle hazırlanmıştır. Eğer çocuklarınızın İngilizcesini geliştirmek isterseniz, bu kaynakları yazıcıdan çıktı alarak çalışmalarını sağlayabilirsiniz. Ayrıca bu kaynaklardan çocuklarınızın ödevleri için de faydalanabilirsiniz. Saygılarımızı sunarız...



Zafer Hoca YDS Academy Kurucusu

*Zafer Bilge'*Web Adresimiz: www.zaferhoca.com.trFacebook Grubumuz: www.facebook.com/groups/ydsonlinedershane/

CONDITIONAL SENTENCES: KOŞUL CÜMLELERİ

Bir olayın gerçekleşmesi bir başka olaya bağlıysa bu İngilizce'de "Conditional Sentence (Koşul Cümlesi)" ile belirtilir. Asıl konumuza başlamadan önce konuyla ilgili bazı **deyimlerin** Türkçe karşılıklarına bir göz atalım.

If clause, subordinate clause: Eğer ile başlayan yardımcı cümle

Main Clause	: Ana cümle
Conditional Sentence	: Koşul cümlesi
Probable condition	: Olabilir durum
Unreal condition	: Gerçek dışı koşul
Contrary-to-fact	: Gerçek dışı / gerçeğe aykırı.

Koşul cümleleri başlıca üç grupta toplanır. Bunlar:

1. Present or Future : Probable condition **(Type 1)**
2. Present or Future : Unreal condition / Contrary-to-fact **(Type 2)**
3. Past : Unreal condition / Contrary-to-fact **(Type 3)**

1. TYPE I: PRESENT OR FUTURE: PROBABLE CONDITION

Kuruluşu: Future / Present + If + Present

- I will give her your message if I see her.
(Eğer onu görürsem, mesajınızı vereceğim.)
- If she gets her money on time, she will come with us.
(Eğer parasını zamanında alırsa, bizimle gelecek.)

Soru Şekli: Wh- + Will + If + Simple Present?

- Will you go to Ayvalık if she comes?
(Eğer o gelirse Ayvalık'a gidecek misiniz?)
- What will you cook if your brother comes tonight?
(Bu akşam kardeşiniz gelirse ne pişireceksiniz?)

TYPE I de KULLANILAN DEĞİŞİK KALIP ÖRNEKLERİ:**A. If + Simple Present + Simple Present**

Bu kalıbı alışkanlıklarımızdan bahsederken, koşula bağlı olarak her zaman gerçekleşen bir durumu ya da genel doğruları anlatmakta kullanırız.

→ If I feel tired, I sleep for a few hours.

(Eğer kendimi yorgun hissedersen, birkaç saat uyurum.)

B. If + Present Continuous Tense

Bu kalıp konuşma sırasında gerçekleşme ihtimali olan eylemlerin anlatımında kullanılır.

→ If it is snowing now, I won't go shopping.

(Eğer kar yağıyorsa, alışverişe gitmeyeceğim.)

C. If + Present Perfect Tense

→ If my father gone out, we can watch the film at home.

(Eğer babam dışarı çıkmışsa, filmi evde izleyebiliriz.)

D. If + Should

Bu kalıp gerçekleşme ihtimali belirsiz olan eylemlerin anlatımında kullanılır.

→ If you should go to İstanbul, don't forget to visit Topkapı Palace.

(Eğer İstanbul'a gidecek olursanız, Topkapı'yı ziyaret etmeyi unutmayınız.)

E. If + Simple Present + Must / Should

→ If they want to get the highest points, they must / should study harder.

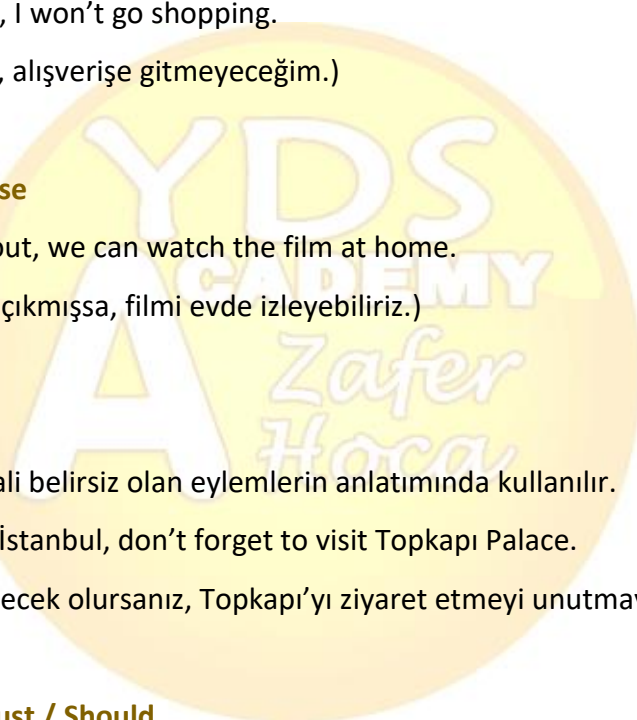
(Eğer en yüksek notları almak istiyorlarsa, daha sıkı çalışmalılar.)

F. If + Will / Would

Koşul cümlelerinde genel olarak "will / would" kullanılmaz, ancak bazı kibar ifadelerde kullanıldıkları olur. Böyle bir kullanımda karşıdaki kişiden bir şey yapmaya istekli olması beklenir.

→ If you will / would listen to me, I'll give you some information about our project

(Beni dinleme nezaketini gösterirseniz, size projelerimiz hakkında biraz bilgi....)



G. If + Can / Must / Have to

Bu kullanımda “can” yetenek ya da izin bildirirken, “must / have to” zorunluluk bildirir.

- If you can find the correct answers, you'll pass exam.
(Eğer doğru yanıtları bulursanız, sınavı geçeceksiniz.)
- If she has to stay with us, I'll inform her parents.
(Eğer bizimle kalmak zorundaya, ailesine haber vereceğim.)

H. Tehdit / Emir / Tavsiye / Rica ile kullanımı:

- If you don't tell me the truth, I'll tell her your secret.
(Eğer bana gerçeği söylemezseniz, ona sırrınızı anlatacağım.)
- If you want to learn English, study hard.
(Eğer İngilizce'yi öğrenmek istiyorsanız sıkı çalışınız.)
- If you don't listen to me, you'll get ill.
(Eğer beni dinlemezseniz, hasta olacaksınız.)
- If you give me her number, I can call her.
(Eğer numarasını verirseniz, onu arayabilirim.)

TYPE II: PRESENT or FUTURE: UNREAL CONDITION / CONTRARY-TO-FACT

Bu tip koşul cümleleri “gerçek olma ihtimali hiç olmayan” ya da “çok az olan durumlar” için konuşmacının varsayıma dayalı düşüncelerini anlatır. Bu tip'te cümle “Simple Past” ile kurulmasına karşın, geniş ya da gelecek zaman anlamı verir.

- If I had a spaceship, I would go to the moon.
(Eğer bir uzay gemisine sahip olsam aya giderdim.)
- If I hadn't been interrupted, I could have finished my work yesterday.
(Eğer rahatsız edilmeseydim dün işimi bitirebilirdim.)

TYPE II de KULLANILAN DEĞİŞİK KALIP ÖRNEKLERİ:**A. If + Simple Past + Would**

- If we had enough money, we would buy this house.
(Eğer yeterince paramız olsaydı, o evi alırdık.)

B. If + were / was + would / should

- If I were you, I wouldn't drink beer.
(Yerinizde olsam bira içmezdim.)

Aşağıda vereceğimiz örnek cümlede olduğu gibi bu tip cümlelerde "if" kullanılmayabilir. Cümlenin anlamında bir değişiklik olmaz.

- Were I you, I wouldn't drink beer.

C. If + were to + would / could / might

Bu kalıp koşul cümlelerinde sıkça kullanılır. Konuşma sırasında o anla ilgili varsayımsal bir düşünce, gerçek dışı bir durumu belirtmekte kullanılır.

- If you were to blame him, you shouldn't succeed.
(Eğer onu suçlarsanız, başarılı olamazdınız.)

TYPE III: PAST UNREAL CONDITION / CONTRARY-TO-FACT

Üçüncü tip koşul cümlesi geçmiş zaman anlamıyla gerçekleşmemiş teorik bir koşulu gösterir. Geçmişte bir eylemin gerçekleşmemiş olması o eylemi gerçek dışı kılar. Geçmişte olan olayları, bunların nedenlerini ve hangi durumun olayları tümüyle değiştirmiş olacağını bilir ve olay üzerine daha sonra yorumlarda bulunuruz.

- If I had gone out, you wouldn't have found me at home.
(Dışarı çıkmış olsaydım, beni evde bulamayacaktınız.)

TYPE III de KULLANILAN DEĞİŞİK KALIP ÖRNEKLERİ:**A. If + past perfect + would have + V (3)**

- If you had told me, I would have lent you some money.
(Eğer bana söyleseydiniz, size biraz borç para verirdim.)
- If I had known your illness, I would have visited you.
- Had I known your illness, I would have visited you.
(Hastalığınızı bilseydim, sizi ziyaret ederdim.)

İkinci örnek cümlemizde olduğu gibi bu tip kullanımlarda “if” cümleden çıkarılabilir. Bu durumda cümlenin anlamı değişmez.

B. If + past perfect + modal perfect + V (3)

Bu tip kullanımda ana cümlede “would” yerine “might” ya da “could” kullanılabilir. “Could” olabileceği düşünülen durum hakkında yeterlilik bildirir, “might” ise olasılık.

- If I had been in Bodrum, I could have visited the Bodrum Castle.
(Eğer Bodrum’da olsaydım, kaleyi ziyaret edebilirdim.)
- If she had been beautiful, I might have married her.
(Eğer güzel olsaydı, onunla evlenebilirdim.)

C. If + past perfect continuous + would have + V (3)

- If it had not been snowing, we would have gone out.
(Eğer kar yağmıyor olsaydı, dışarı çıkardık.)

D. If + could have done + would have + V (3)

- If I could have helped him, he wouldn’t have been in trouble.
(Eğer ona yardım edebilseydim, başı dertte olmazdı.)

DEĞİŞİK TIP KOŞUL CÜMLELERİ:

Yukarıda gördüğümüz üç tip koşul cümlesinden farklı olarak koşul cümleleri de vardır. Bu cümlelerde “unless, incase, provided that, so long as, on condition that” gibi kelime ve kelime gruplarıyla da koşullu anlatımlar kullanılabilir. Bunlar:

A. Her iki cümlede “Present” anlam: Possible Condition

- You can’t take precautions unless you are aware of the danger.
(Tehlikeden habersizseniz önlem alamazsınız.)
- Incase I forgot, remind me my promise please.
(Unutma ihtimaline karşı lütfen sözümü bana hatırlatınız.)

B. Her iki cümlesi de Past anlam: Possible Condition

- If he was in his room, we didn't see him.
(Eğer odasında biz onu görmedik.)
- If he was trying to convince me, he did it perfectly.
(Eğer beni ikna etmeye çalışıyorsa, o işi iyi yaptı.)

C. Bir ya da iki cümlesi de Present Perfect Anlam: Probable Condition

- If I have been rude to you, I apologize.
(Eğer size karşı kabalık etmişsem özür dilerim.)
- If I have seen a sunset more beautiful, I don't remember.
(Daha güzel günbatımı görmüşsem, hatırlamıyorum.)

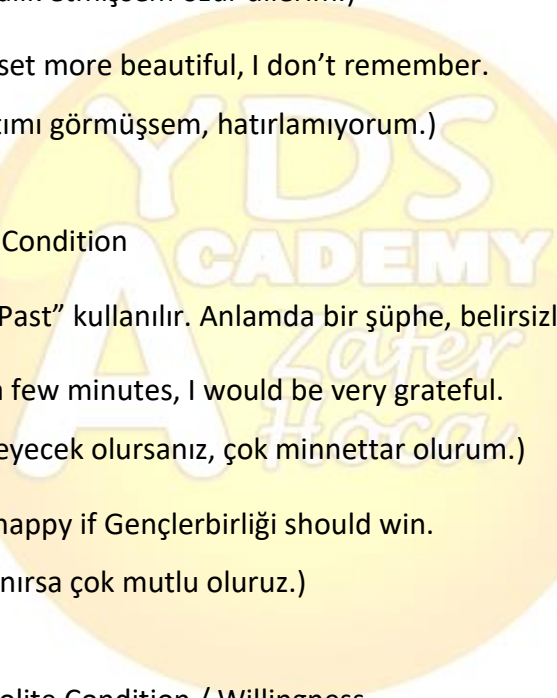
D. Şüpheli koşul: Doubtful Condition

Her iki cümlede de "Modal Past" kullanılır. Anlamda bir şüphe, belirsizlik vardır.

- If you would wait a few minutes, I would be very grateful.
(Birkaç dakika bekleyecek olursanız, çok minnettar olurum.)
- We would be very happy if Gençlerbirliği should win.
(Gençlerbirliği kazanırsa çok mutlu oluruz.)

E. Nazik koşul / İsteklilik: Polite Condition / Willingness

- If you will wait, the director will see you.
(Beklerseniz müdür sizi görecektir. (Her iki cümle de Future))



WISH İLE YAPILAN CÜMLELER:

Gerçek dışı bir isteği aşağıdaki örneklerde göreceğimiz gibi iki şekilde gösterebiliriz. birinci "Present", ikinci "Past" anlamlıdır.

A. S + Wish + Somebody + Past

→ I wish we knew the solution. (Keşke çözümü bilseydik.)

B. S + Wish + Somebody + Past Perfect / Modal Perfect

→ I wish I had invited her yesterday. (Keşke onu dün davet etseydim.)

→ Çağlar wishes he could have studied more. (Çağlar daha çok çalışabilmiş olmayı ister.)

IF IT NOT FOR + NOUN: Eğer Olmasa / olmasaydı

Bu kalıpta iki şekilde kurulabilir. "Present" ve "Past" anlamlı.

A. If it weren't for + Modal Past: Eğer olmasa

→ If it weren't for your effort, we couldn't complete this.
(Eğer sizin gayretiniz olmasa bunu tamamlayamayız.)

B. If it hadn't been for + Modal Perfect: Eğer Olmasaydı

→ If it hadn't been for that spirit, Türkiye couldn't have survived as an independent nation.
(Eğer o ruh olmasaydı, Türkiye bağımsız bir ulus olarak var olamazdı.)

ACTIVE AND PASSIVE VOICE: ETKEN ve EDİLGEN ÇATI

Niçin bir edilgen "passive" cümle kullanırız.

- Bir cümlede işi yapan kişi belli değilse,
- İşi yapan kişi önemsiz ise,
- Kişi değil de yapılan iş önemliyse,
- İşi yapan kişi ya da kişilerin ismi açıklanmak istenmiyorsa, o cümlede "edilgen" kullanılır.

ACTIVE SENTENCE: ETKEN CÜMLE

Bir cümlede işi yapan kişi cümlenin öznesi ise, bu cümle etken bir cümledir.

- I saw the accident. (Kazayı gördüm.)
- They arrested the thief. (Hırsızı tutukladılar.)
- He will discuss the matter. (Konuyu tartışacak.)

PASSIVE SENTENCE: EDİLGEN CÜMLE

Bir cümlede işi yapan, cümlenin öznesi değilse, başka bir deyişle etken cümlenin öznesi nesne olarak kullanılıyorsa, o cümle edilgen bir cümledir.

- The accident was seen. (Kaza görüldü.)
- The thief was arrested. (Hırsız tutuklandı.)
- The matter will be discussed. (Mesele tartışılacak.)

EDİLGEN ÇATIYI OLUŞTURMAK:

Etken bir cümleyi edilgen yapabilmek için aşağıda göreceğimiz işlemleri sırasıyla yapmamız gerekiyor.

- a. Öncelikle etken cümlede bulunan nesneyi tespit ederiz. Bunu tespit etmek için yükleme "What" sorusunu sorarız. Eğer bu sorumuza yanıt veren bir kelime varsa o kelime etken cümlenin nesnesidir.
- b. Etken cümlenin zamanını tespit ederiz. O zaman uygun olan "to be" fiilini buluruz. Zamanlara göre "to be" tablosu şöyledir.

<u>Tense</u>	<u>Active</u>	<u>Passive</u>
Present	do /does	am/is/are
Present Continuous	am/is/are	am/is/are being
Past	did	was/were
Past Continuous	was/were	was/were being
Future	will	will be
Future Perfect	will have	will have been
Near Future	am/is/are going to	am/is/are going to be
Present Perfect	have/has	have/has been
Past Perfect	had	had been
Modals	modal	modal be
Modal Perfect	modal perfect	modal perfect been

- c. Fiil edilgen cümlede daima "üçüncü" haldedir ve kesinlikle değişmez. Bunu unutmamak gerekir.
- d. Etken cümlenin öznesi edilgen cümlenin nesnesi olarak "by" ile kullanılır.

EDİLGEN CÜMLE KURULUŞ FORMÜLÜ:**Passive** : SUBJECT + BE + V (3) + (BY)**Passive Continuous:** SUBJECT + BE + BEING + V (3) + (BY)

Edilgen bir cümle kuruluşunda “be” yerine:

- Öznenin tekil ya da çoğul oluşuna göre,
- Zaman durumuna göre, “be”nin gereken şekillerinden biri ya da sadece “be” konur.

İKİ NESNELİ FİİLLERDE EDİLGEN YAPMA:

Bildiğiniz gibi bazı fiillerin “Direct” ve “Indirect” olmak üzere iki nesnesi vardır. Bu tip fiilleri edilgen yaparken “Indirect object” çoğu kez edilgen cümlenin öznesi durumuna getirilir. Bununla birlikte eğer vurgulanmak istenirse ve cümlenin anlamını bozmasa bu kez “Direct object” edilgen cümlenin öznesi durumuna getirilir. Kişiler genellikle “Indirect object” olarak ortaya çıkarlar.

I gave him a book. He was given a book.

A book was given to him.

He told me the truth. I was told the truth.

The truth was told me.

Eğer “Direct object” edilgen cümlenin öznesi olacaksa, “Indirect object”ten önce “to” ilgecinin kullanılması gerekmektedir.

- ➔ Someone brought Birsen a flower. / Birsen was brought a flower.
- ➔ Someone brought a flower to Birsen. / A flower was brought to Birsen.

CÜMLECİKLERDE EDİLGEN: PASSIVE IN CLAUSES

- Birden çok cümleli bir anlatımda gerekirse her cümle edilgen yapılabilir. Bazı cümlelerde edilgen yapmaya gerek olmaz ya da cümlenin fiili “geçişsiz” “intransitive” olduğu için edilgen yapılamaz.
 - ➔ You must check the car before you start it. (Çalıştırmadan önce arabayı kontrol etmelisiniz.)
 - ➔ The car must be checked before it is started. (Çalıştırılmadan önce araba kontrol edilmeli.)

- b. Bazı cümleler edilgen ettirgen kullanımıyla sadeleştirilebilir.
- He can't repair his car, so he'll take it to the repair shop.
(O arabasını tamir edemez, bu yüzden onu tamirciye götürecektir.)
 - He is going to get / have his car repaired.
(O arabasını tamir ettirecek.)
 - He needed a haircut, so he went to the barber shop.
(Saç traşına ihtiyacı vardı, bu yüzden berbere gitti.)
 - He had / got his hair cut.
(Saçını kestirdi.)

YAPI DEĞİŞİKLİĞİ YAPTIRAN EDİLGEN KURULUŞLAR:

Bazı isim cümlelerini edilgen yaptığımızda cümle yapısında bazı değişiklikler olur.

a. **Verb be:** Present Tense

- They say that he is an expert. Onun bir uzman olduğunu söylüyorlar.
- It is said that he is an expert. / He is said to be an expert.
Onun bir uzman olduğu söyleniyor.

b. **Verb be:** Past Tense

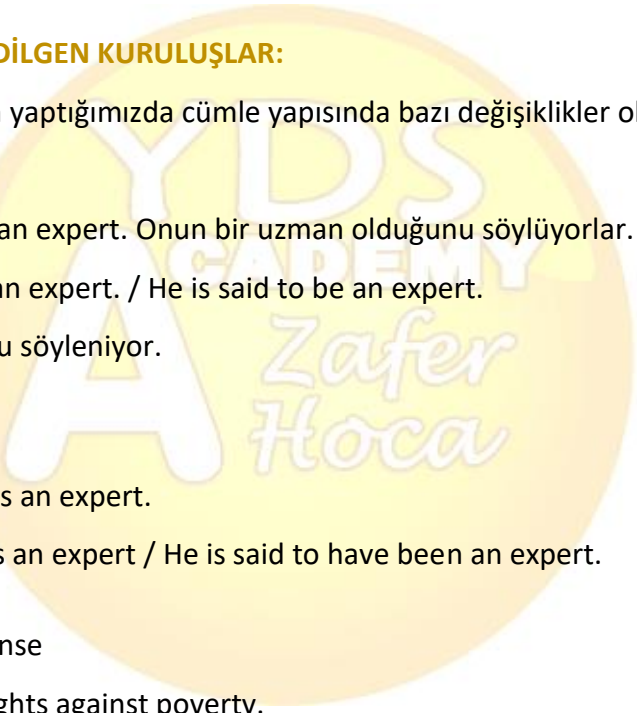
- They say that he was an expert.
- It is said that he was an expert / He is said to have been an expert.

c. **Action Verb:** Present Tense

- They say that he fights against poverty.
(Onun yoksulluğa karşı savaştığını söylüyorlar.)
- It is said that he fights against poverty. / He is said to fight against poverty.
(Onun yoksulluğa karşı savaştığı söyleniyor.)

d. **Action Verb:** Past Tense

- They say that he spoke fluent English.
(Onun akıcı İngilizce konuşmuş olduğunu söylüyorlar.)
- It is said that he spoke fluent English. / He is said to have spoken fluent English.
(Onun akıcı İngilizce konuşmuş olduğu söyleniyor.)



EDİLGEN CÜMLECİKLİ CÜMLELER:**a. Present Tense:**

- They say that he is loved. (Onun sevildiğini söylüyorlar.)
- It is said that he is loved. / He is said to be loved. (Onun sevildiği söyleniyor.)

b. Past Tense:

- They say that he was loved. (Onun sevilmiş olduğunu söylüyorlar.)
- It is said that he was loved. / He is said to have been loved.
(Onun sevilmiş olduğu söyleniyor.)

EDİLGEN BİR CÜMLEYİ NASIL TANIRIZ?

Fiillerin bazılarının üçüncü hali olan "Past Participle" hali bir sıfat gibi kullanıldığından edilgen olarak kullanılan bir fiille karıştırılmamalıdır. Edilgen olarak kullanılan fiiller bir hareket gösterirken sıfat olarak kullanılan fiiller sonuç gösterirler.

- The dish was broken. Tabak kırıldı. **-sıfat-**
The dish was broken by her. (Tabak onun tarafından kırıldı.)
- The school was closed. Okul kapalı. **-sıfat-**
The school was closed by the authorities. (Okul yetkililer tarafından kapatıldı.)

GET PASSIVE:

Bazı fiillerle "get + verb (3)" kullanılarak edilgen bir cümle kurulabilir. "Get" ile kurulan edilgen cümlelerde planlanmamış ani yapılan bir hareket vardır. Daha çok Amerikan İngilizce'sinde "Present" ve "Past" zamanlarda kullanılır.

- The man was killed. / The man got killed. (Adam öldürüldü.)
- The cat was run over. / The cat got run over. (Kedi çiğnendi.)
- The car isn't painted. / The car doesn't get painted. (Araba boyanmaz.)

EDİLGENDE BELGİSİZ ZAMİRLER:

İçinde “anything, anybody, anyone” bulunan olumsuz cümleler edilgen yapılırken “any”ler “no” olarak değişikliğe uğrar. Burada amaç cümlenin olumsuz anlamını bozmamaktır.

- He didn't say and do anything. (Hiçbir şey söylemedi ve yapmadı.)
- Nothing was said and done. (Hiçbir şey söylenmedi ve yapılmadı.)

SORU HALİNDE EDİLGEN ÇATI:

Soru cümlelerinde etken cümlenin yardımcı fiili cümle başına getirilir. Sorunun diğer öğelerinin yerleri değişmez.

Did you send the letter?	Was the letter sent?
What will they tell her?	What will be talked?
Who killed this dog?	Who was this dog killed by?
	By whom was this dog killed?

DIRECT and INDIRECT / REPORTED SPEECH:

“Indirect” ya da “Reported Speech” diye adlandırılan dönüşüm, gerçekte bir isimleştirme işlemidir. Bir kimseden işitilen ya da konuşan kişinin kendisi tarafından söylenen bir sözün, başka bir kimseye söylenmesi işlemine İngilizce Dilbilgisinde “Reported Speech” adı verilir. Bu işlemi gerçekleştirmek için iki yöntem kullanılır.

- A.** İşitilmiş olduğumuz ya da kendi söylediğimiz bir söz hiçbir değişiklik yapılmadan başka bir kişiye aktarılır.
- B.** İşitilmiş olan söz ya da kendi söylediğimiz bir söz isimleştirilerek başka bir kişiye aktarılır. Bu işlemi yapmak için:
 - a.** İşitilmiş olan bir sözün başka bir kişiye işitildiği gibi aktarılması için, sözü söylemiş olan kişinin asıl sözlerinden önce ya da sonra, “He says –diyor”, “He said –dedi”, “He said to me –bana dedi”, “He asks –soruyor”, “He asked-sordu” gibi sözler kullanılır ve işitilen söz tırnak içine alınır.
 - “I've finished my work.” He said. (“Ev ödevimi bitirdim.” dedi.)
 - Zeynep said, “I saw that film last week. (Zeynep, “O filmi geçen hafta gördüm” dedi.)

- b. İşitilmiş olan söz isimleştirilerek aktarılırken aradan çok az zaman geçmişse, işitilmiş olan sözün yalnız kişileri değiştirilir ve cümleye “He says, He has said, He has told me” gibi fiil zamanı “Present” olan sözlerle başlanır. İşitilmiş olan sözün fiil zamanında bir değişiklik yapılmaz.
- He says, “I’ve bought a new house.” He says that he has bought a new house.
- c. İşitilmiş olan söz, işitme eyleminden daha sonra aktarılacak olursa, isme dönüştürülecek olan cümlenin hem kişileri hem de fiil zamanı bir derece eskitilir.
- He said, “I’m going to Sivas.” He said that he was going to Sivas.
- d. İşitilmiş olan söz “Can, May, Be able to, Have to, Must” yardımcı fiilleriyle söylenmiş bir söz ise, bu yardımcı fiillerin “Past” biçimleri olan “Could, Might, Was able to, Had to” sözcükleri kullanılır.
- He said, “I can speak French.” He said that he could speak French.
- He said, “Bora may come soon.” He said that Bora might come soon.
- İçlerinde “Could, Might, Must, Ought to, Had better, Used to, Should, Would” bulunan cümlelerin zamanları “Indirect” yapılırken değiştirilmezler.
- He said, “I used to live in Antalya.” He said that he used to live in Antalya.
- “I’d better, I’d rather, I wish, It is time” ile başlayan cümleler de “Indirect” yapıya fiil zamanlarında bir değişiklik yapılmadan geçirilir.
- He said, “I’d better go home.” He said that he had better go home.
- e. İşitilmiş olan söz içinde bulunan “Past Continuous Tense” eğer “While I was.../ When they were.../ When she was” biçiminde zaman bildiren temel cümleler şeklindeyse “Indirect” cümlelerde genellikle değiştirilmez.
- He said, “I fell down while I was playing in the field.”
- He said that he fell down while he was playing in the field.

- f. İşittiğimiz ya da kendi söylediğimiz cümlelerdeki özne ve nesnelere aşağıda gösterildiği biçimde değişir.

I	: he / she	us	: them	mine	: his / her
We	: they	my	: his / her	ours	: theirs
Me	: him / her	our	: their	myself	: himself / herself
You	: me				

- g. İşitilmiş olan sözün, kime aktarıldığı da söylenmek istenirse, "He / She said ..." yerine "He / She told to me" Biçiminde cümleye başlanır.

→ "I know you." He said to me. He told me that he knew me.

- h. İşitilmiş olan söz, yanıtı "Evet" ya da "Hayır" olabilecek bir soruya, yukarıda belirtilen kişi ve zaman değişiklikleriyle birlikte soru cümlesi soru olmaktan çıkarılır. İsimleştirmede kullanılan "That" yerine "If / Whether" sözcüğü kullanılır. İşitilmiş olan söz bir soru olduğu için "Indirect" cümleye "He asked, .../ He wanted to know, ..." biçiminde başlanır.

→ "Do you play basketball?" he said to me. He asked me if I played basketball.

- i. "When, Where, How, Why, Who" gibi soru sözcükleriyle başlayan sorular "Indirect" yapılmak amacıyla isimleştirilirken "If" yerine kendileriyle bağlanır.

→ "Why have you come to school late?" the teacher asked to me.

→ The teacher asked me why I had come to school late.

- j. İşitilmiş olan söz ile bu sözün emir ya da rica olması halinde cümleye "He told me to o.... / He ordered me to o / He asked me to o ..." biçiminde başlanır. Eğer emir ya da rica olumsuz ise bağlaç olarak "Not to" kullanılır.

→ "Clean the blackboard, please" the teacher said to me.

The teacher asked me to clean the blackboard.

→ "Don't go out." My mother said to me.

My mother told me not to go out.

ZAMAN DEĞİŞİM TABLOSU:**Yardımcı Cümle Zamanı****Indirect Durumu**

1. Simple Present	Simple Past
2. Present Continuous	Past Continuous
3. Simple Past	Past Perfect
4. Past Continuous	Past Perfect Continuous
5. Future	Future in the Past
6. Present Perfect	Past Perfect
7. Present Perfect Continuous	Past Perfect Continuous
8. Past Perfect	Past Perfect
9. Past Perfect Continuous	Past Perfect Continuous
10. Modal	Modal Past

ÖRNEK CÜMLELER:

- He said, "I spoke English last week."
He said that he had spoken English the week before.
- He said, "I will come early tomorrow."
He said that he would come early the next day.
- He said, "We have planned our time."
He said that they had planned their time.

ZAMAN ve YER DEĞİŞİKLİKLERİ:

Bir "Direct" konuşmayı "Indirect" yaparken zaman ve yer değişiklikleri yapılır. Eğer konuşma aynı yerde yapılmışsa yer değişikliği yapılmaz. Aşağıdaki örnek cümlelerde görüleceği gibi birinci cümlede yer ve zaman değişikliği vardır, ikinci cümlede ise yoktur.

- He said, "I will wait here tomorrow."
He said that he would wait there the next day.
- He said, "I will see you here tonight."
He said that he would see me here tonight.

YAPILACAK DEĞİŞİKLİKLER:**A: TIME**

Now	then / immediately
Today	that day
Two weeks ago	two weeks earlier / before
Tonight	that night
Yesterday	the previous day / the day before
Tomorrow	the following day / the next day
Last night	the night before / the previous night
Next week / month	the following week / month

B: PLACE

Here	there
This country	that country
These countries	those countries

BAZI ÖRNEK CÜMLELER:

- The man said, "I have my ticket."
The man said that he had his ticket.
(Adam bana kendisinin bileti olduğunu söyledi.)
- He said, "We should explain everything."
He said that they should explain everything.
(O her şeyi açıklamaları gerektiğini söyledi.)
- He advised me, "Put on your coat. It is cold outside."
He advised me to put on my coat and added that it was cold outside.
(Paltomu giymemi tavsiye etti ve dışarıda havanın soğuk olduğunu ekledi.)
- She said, "Dentists must use new gloves for each new patient."
She said that dentists must use new gloves for each new patient.
(O diş doktorlarının her yeni hasta için yeni bir eldiven kullanmalarını söyledi.)



CAUSATIVE SENTENCES: GEÇİŞLİ CÜMLELER

İngilizce’de bazen bir cümlede özne, bir başkasına iş yaptırır. Bu tip cümlelere geçişli “Causative” cümleler adı verilir. Bunların Türkçe olarak karşılıkları “yaptırmak, kestirmek, temizletmek” gibidir. Türkçe’de bu tip cümlelere şu örnekleri verebiliriz.

- a. Saatimi saatçiye tamir ettirdim.
- b. Saatimi tamir ettirdim.

Görüldüğü gibi **a** cümlesinde işi yapanda yaptıranda bellidir. **b** cümlesinde ise işi yaptıran belli, yapan belli değildir.

GEÇİŞLİ CÜMLE ÇEŞİTLERİ:

Geçişli bir cümle kurabilmek için çeşitli fiillerden yararlanır. Bunların içinde en çok kullanılanları “Have, Get, Make”dir. Bunların dışındaki fiiller ise “Cause, Force, Let, Permit, Allow, Help, Want”tır. Bu fiillerin Etken ve edilgenleri aşağıda görüldüğü gibi kullanılır.

Active : to have someone do something.
To get someone to do something
Birine bir şey yaptırmak.

Passive: to have something done
To get something done.
Bir şey yaptırmak

CÜMLE KURULUŞU:

A. HAVE + SOMETHING + v (3):Bir şey yaptırmak

Present : I have my hair cut every month. Her ay saçımı kestiririm.

Past : They had their picture taken yesterday. Dün resimlerini çektirdiler.

Future : She will have her house painted tomorrow. Yarın evini boyatacak.

Modal : They may have their cars repaired tomorrow. Yarın arabalarını tamir ettirebilirler.

B. HAVE + SOMEONE + V (1): Birisine bir şey yaptırmak

Present: The teacher has the students clean the window.(Öğretmen pencereyi öğrencilere temizletir.)

Past : They had the mechanic repair the car. Arabayı teknisyene tamir ettirdiler.

Future : I will have my son write the letter. Mektubu oğluma yazdıracağım.

Modal : He may have Sinan wash the car. Arabayı Sinan'a yıkatabilir.

C. GET + SOMETHING + V (3): Bir şey yaptırmak

Present: I get the Picture painted every three years. Her üç yılda bir resmi boyatırım.

Past : She got her radio fixed yesterday. Dün radyosunu tamir ettirdi.

Future : He will get his hair cut tonight. Bu gece saçını kestirecek.

Modal : They may get their room redecorated. Odalarını tekrar dekore ettirebilirler.

D: GET + SOMEONE + TO + V (1): Birine bir şey yaptırmak

Present: He always gets the same barber to cut his hair. Saçını daima aynı berbere kestirir.

Past : I got Çağlar to mail my letters. Mektuplarımı Çağlar'a postalattım.

Future : You will get the mechanic to check the car. Arabayı teknisyene kontrol ettireceksiniz.

Modal : She may get her mother to shorten her skirt. Eteğini annesine kısalttırabilir.

MAKE:

Bu fiille yapılan geçişli cümleler bir zorunluluk anlamı verir. Çok pratik kullanımı vardır.Aşağıdaki formüllerde verilen "Someone" yerine, cümlenin anlamına göre "Something" kullanılabilir.

A. MAKE + SOMEONE + V (1)

→ The teacher makes the students study their lesson.

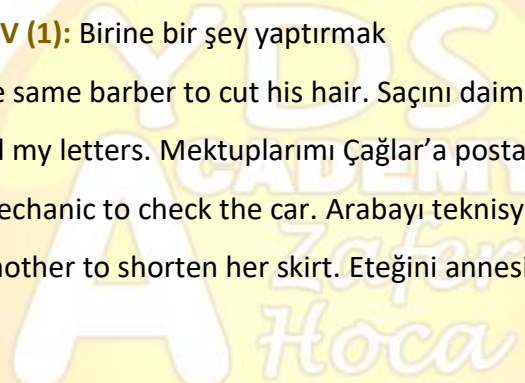
(Öğretmen öğrencilerine derslerini çalıştırır.)

→ The mother made the baby stop crying.

(Anne çocuğun ağlamasını durdurdu.)

→ I will make my wife iron my trousers.

(Eşime pantolonumu ütöleteceğim.)



B. MAKE + SOMEONE + ADJECTIVE

→ This kind of work always make us happy.

(Bu tür iş bizi daima mutlu eder.)

→ His speech was boring. It made us sleep.

(Onun konuşması sıkıcıydı. Bizi uyuttu.)

DiĞER FİİLLERLE YAPILAN GEÇİŞLİ CÜMLELER:

CAUSE : What caused you to come late? (Gelmenizi ne geciktirdi?)

It was the rain that caused me to be late. (Geç kalmama sebep olan yağmurdu.)

FORCE : He forced me to do it. (Onu yapmaya beni zorladı.)

The director forced him to resign. (Müdür onu istifaya zorladı.)

LET : I can't let him play outside now. (Şimdi onun dışarıda oynamasına izin veremem.)

PERMIT: The teachers never permit us to cheat. (Öğretmenler bize asla kopya çektirmez.)

ALLOW : They aren't allowed to hunt in this area. (Bu alanda avlanmaya izinli değiller (avlanamazlar).)

HELP : I should help her dress. (Giyinmesine yardım etmeliyim.)

WANT : The commander wanted his pilots to bomb the city.

(Komutan pilotlardan şehri bombalamalarını istedi.)

Bazı fiillerin kendilerinde geçişli bir anlam vardır.

TO DROP : Düşmek –geçişsiz-

TO DROP SOMETHING : Bir şeyi düşürmek –geçişli-

The briefcase dropped. (Çanta düştü.)

He dropped the briefcase. (Çantayı düşürdü.)

TO STOP : Durmak –geçişsiz-

TO STOP SOMETHING : Bir şeyi durdurmak –geçişli-

The car stopped at the corner. (Araba köşede durdu.)

He stopped the car at the corner. (Arabayı köşede durdurdu.)

Facebook Grup Adresimiz; <https://www.facebook.com/groups/ydsonlinedershane/>